

Kinder stärken mit Kunst. Unser Ziel ist es, Kinder nachhaltig für Kunst zu begeistern und in ihrer persönlichen Entwicklung zu fördern.

Liebe Kinder,

„Abstand halten“ heißt nicht „aus den Augen verlieren und vergessen“. Die Lichtwark-Künstler denken ganz viel an Euch und freuen sich ganz doll auf ein Wiedersehen. Sie denken sich ganz viel für Euch aus, so dass Ihr auch jetzt schön malen, basteln, reißen, kleben oder falten könnt.

**Im Winter ist es kalt, manchmal zieht und zwickt es vor Kälte sogar. Vielleicht ist das ein Kältemonster? Wie würde es wohl aussehen? Lasst uns eines basteln!**




Du brauchst:

- Alufolie
- Klebestift
- Schere
- Filzstifte oder Buntstifte
- Papier zum Aufkleben und für Augen und Mund



Drücke das obere Ende der Alufolie mit Deiner Hand zusammen. Das wird der Hals des Monsters.

Mit Deinen Fingern zwirbelst Du 2 Monsterohren oben am Kopf.





Und dann machst Du auf der linken und rechten Seite die Ärmchen des Monsters.



Jetzt braucht das Monster ein Gesicht. 2 Augen und einen Mund.

Male sie auf Papier auf, schneide sie danach aus und klebe sie auf das Monster.

Kinder stärken mit Kunst. Unser Ziel ist es, Kinder nachhaltig für Kunst zu begeistern und in ihrer persönlichen Entwicklung zu fördern.



Klebe nun das fertige Monster mit einem Klebestift auf ein Blatt Papier.

**Fertig! So sieht mein Kältemonster aus. Und wie sieht Deins aus?**



Bis ganz bald mit der nächsten Idee. Wir haben schon eine! Kunst macht soooo viel Spaß!!! Bleibt munter!

**Dein Team der LichtwarkSchule**